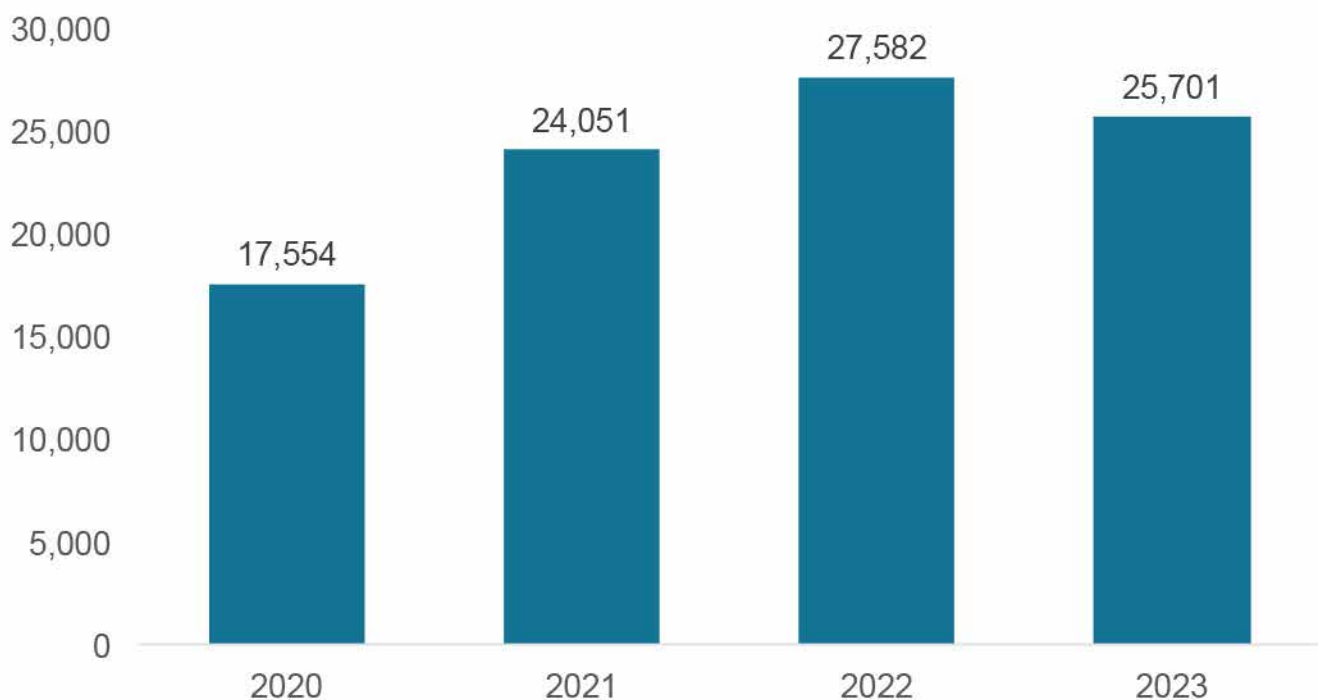


LA PRODUCCIÓN DE LIBROS EN MÉXICO DURANTE 2023

A través de los datos que recopila el INDAUTOR, para asignar un número de ISBN, se puede obtener una visión de la labor editorial durante 2023 en nuestro país.

El número de ISBN registrados en 2023 fue de 25,701, lo que representó 1,881 títulos menos que en 2022 y una variación negativa de 6.8%.

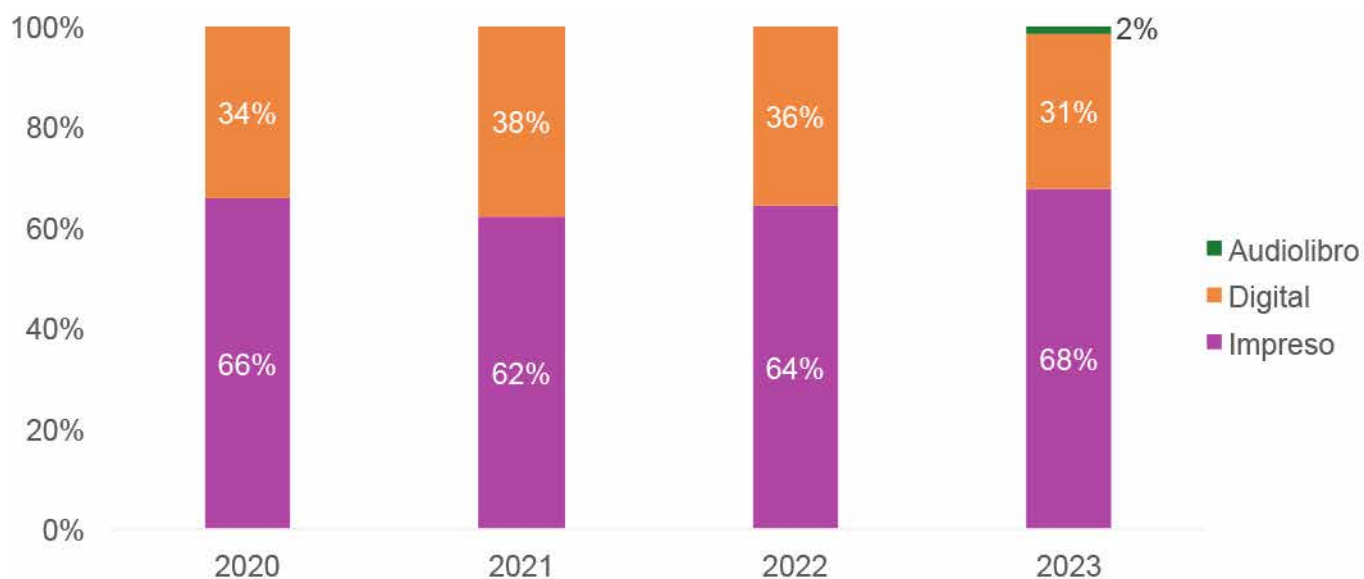
Gráfico 1. Número de ISBN asignados por año 2020-2023



Durante 2023 se asignaron 17,422 ISBN a libros impresos y 8,279 a libros digitales, es decir se tuvo una distribución de 68% y 31% respectivamente. En los pasados cuatro años se observa que la participación de los libros digitales se mantiene entre 38% y 31%. El mayor porcentaje se presentó en 2021 mientras que el menor se registró el año pasado.

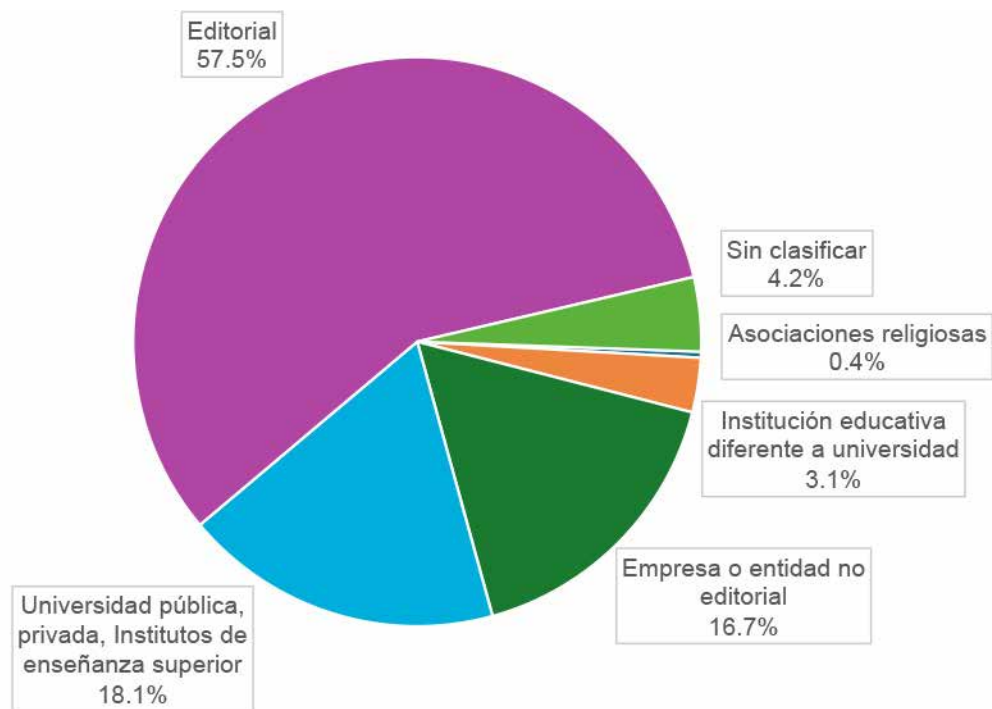
En particular, en 2023 se exhibió un 2% de títulos en soporte de Audiolibro. En años anteriores, este soporte se contabilizó en el segmento de libros digitales.

Gráfico 2. Distribución de número de ISBN por tipo de soporte



Por tipo de agente editor, se advierte que 57% de los números otorgados fueron para Editoriales, lo que equivale a 14,773 ISBN. La Universidades públicas, privadas e Institutos de enseñanza superior solicitaron 4,662 números, es decir 18%. En tercer orden de importancia se colocaron las Empresas o entidades que no son editoriales con un total de 4,300 ISBN otorgados, proporcional a 16.7%.

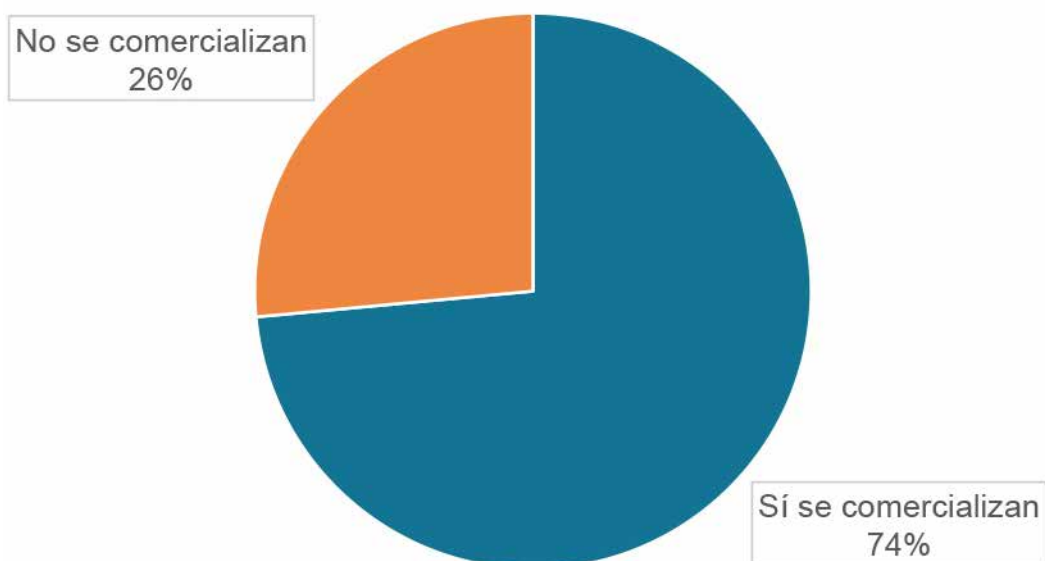
Gráfico 3. Distribución de números de ISBN por tipo de agente editor



De los 25,701 ISBN registrados durante 2023, 74% fueron libros cuyo fin es comercializarse, el restante 26% no son libros para venta.

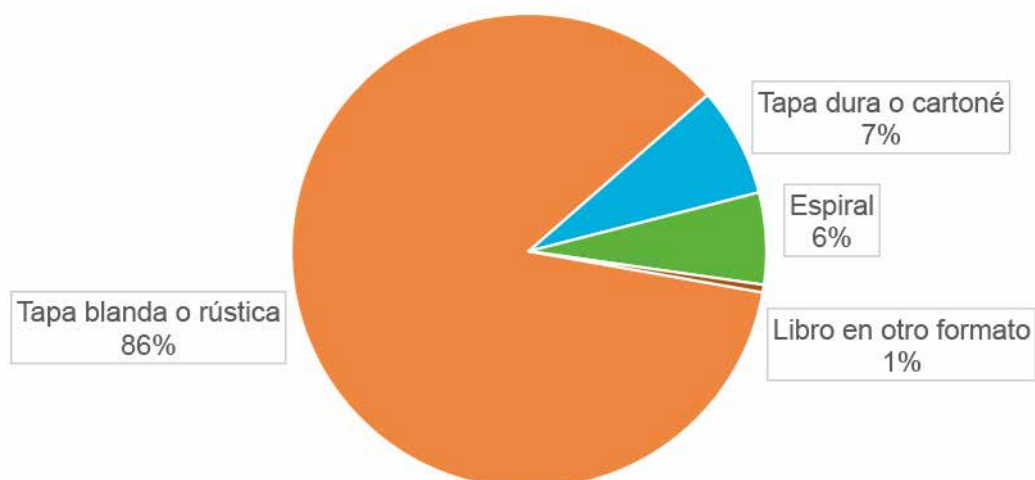
Los agentes editores con la mayor cantidad de títulos comercializables son las editoriales, con 49% del total de sus ISBN destinados a este fin. Por su parte, las Empresas que no son editoriales registraron la mayor proporción de títulos no comerciales, con 8.2% del total.

Gráfico 4. Distribución de números de ISBN por condición de comercialización



Como se mencionó, se asignaron 17,422 títulos de ISBN a obras impresas. De estas, 86% fueron encuadernadas en tapa blanda, mientras que otro 7% se hizo en tapa dura o cartóné. En tercera posición se ubicaron los libros con empastado de espiral, que representaron 6% del total.

Gráfico 5. Distribución de números de ISBN de libros impresos por tipo de encuadernación

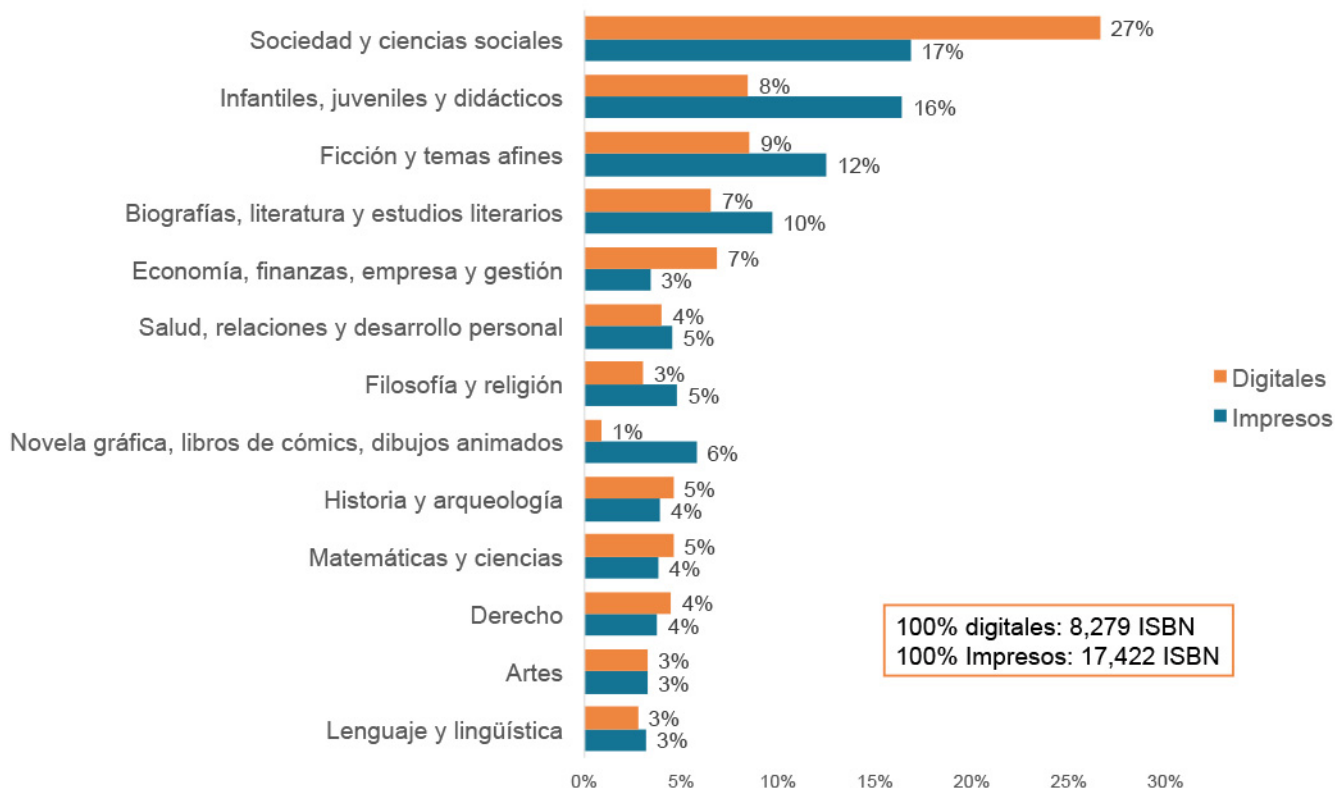


Aproximadamente 90% de los ISBN se asignaron a libros de 13 categorías temáticas. La temática con la mayor cantidad de títulos fue la de Sociedad y ciencias sociales con 20% de los números asignados, le sigue la categoría de libros Infantiles, juveniles y didácticos con 14% y en tercera posición se colocó la materia de Ficción y temas afines, con 11% de los títulos.

Al segmentar por tipos de soporte se observa que la mayor cantidad de ISBN impresos se asignaron a libros de Ciencias sociales (17%), seguidos muy de cerca de las ediciones de libros Infantiles, juveniles y didácticos (16%). En tercera posición se situaron los libros de Ficción y temas afines (12%).

Por su parte, 27% de las ediciones de libros digitales fueron de Sociedad y ciencias sociales, seguidos de las ediciones de Ficción y temas afines con 9% y, con 8%, las obras de libros Infantiles, juveniles y didácticos.

Gráfico 6. Distribución de números de ISBN por temática y por tipo de soporte



Puede consultar el reporte completo en <https://bit.ly/3xwLfy8>